

TanzMac

탄짚 무용매트 청소관리

첫 청소 · 심한 오염 · 강추 청소 방법 · 피해야할 청소 방법

※내용은 당사의 제품에 해당됩니다.



이제 막 무용매트를 깔았어요!

학교 무용연습실, 무용학원 연습실, 문화센터 다목적실 등에
설치되는 탄츄무용매트 청소·관리는 어떻게 할까요?

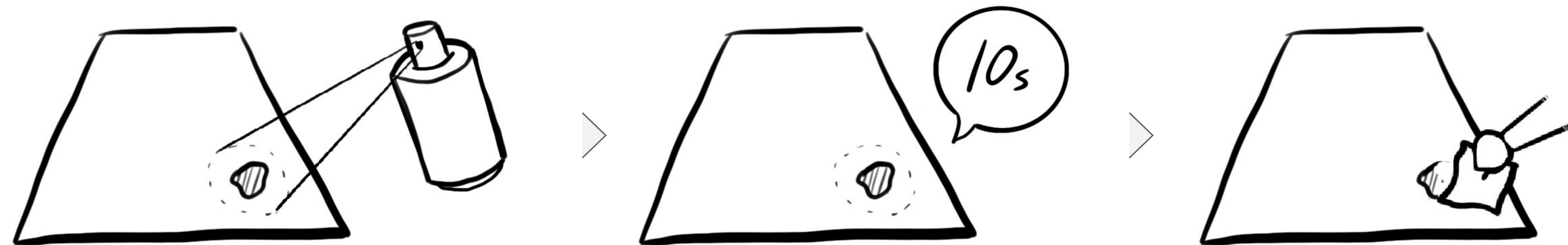
1. 첫 청소

■ 먼지

진공 청소기를 사용하여 청소합니다.

■ 본드 자국

매트 설치에 사용했던 본드가 표면에 일부 노출되어 묻어있는 경우 본드 제거 전용 스프레이로 본드가 묻어 있는 곳에 소량을 뿌린 후 10초 정도 기다렸다 닦아내면 쉽게 제거가 됩니다. 이후 물걸레로 매트에 묻은 스프레이액 까지 닦아냅니다.




2. 심한 오염

■ 커피나 음료수

설탕과 같은 찌든이는 액체를 전문 세제를 사용하여 닦아내는 것을 삼가하여 주세요. 반드시 짝 짝 물걸레로 여러 번 닦아내는 것을 권장합니다.

■ 신발 검정 자국과 같은 심한 오염

물파스를 신발 검정 자국과 같은 심한 오염 자리에 물파스를 바른 후 마른 휴지나 마른 천으로 닦아냅니다.



3. 강추 청소 방법

- **깍판 물걸레**

자동 청소기로 제거 되지 않는 바닥의 얼룩 부분은 깍판 물걸레를 사용하여 닦아냅니다.

- **자동 청소기**


무용실 오염의 대부분은 머리카락과 먼지입니다. 자동청소기로 정해진 시간에 이러한 오염원을 제거하면 편리합니다.



자동청소기

4. 피해야 할 청소 방법

세제를 사용하여 청소하거나 물기가 많은 걸레 혹은 물을 뿌려 청소하는 방법을 삼가해 주세요.



끝

이상으로 무용매트의 청소에 대해 알아보았습니다.
더 궁금한 내용은 E-mail: cs@tanzmac.com 으로 문의하세요.